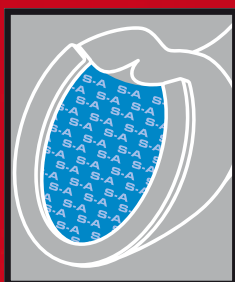


SHUFILL

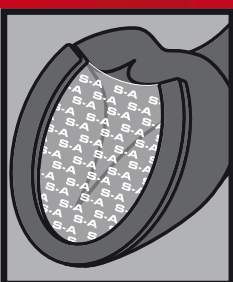
SHOCK-ABSORBER



SOFT
(shore A10)



MEDIUM-SOFT
(shore A20)



MEDIUM-SOFT
(shore A25)
TRANSPARENT



MEDIUM
(shore A30)



FIRM
(shore A40)

GB

- Firm but soft cushion support pad material in five Shores A10 – A20 – A25 – A30 – A40.
- Offers protection, cushioning and support for the hoof sole.
- Fill up to ground level for support of founder and laminitis cases.
- Always use SHUFILL SHOCK-ABSORBER in combination with SHUPADS!
- Set time 4 minutes, depending on weather conditions.
- Temperature and humidity might have effect on the performance of this product.

F

- Plaque de rembourrage et de soutien douce, mais ferme en cinq découpes A10 - A20 - A25 - A30 - A40.
- Offre protection, rembourrage et soutien pour la sole.
- Remplir jusqu'au niveau du sol pour un soutien en cas de boiterie et de fourbure.
- Utilisez SHUFILL SHOCK-ABSORBER toujours en combinaison avec SHUPADS!
- Temps d'application: 4 minutes, en fonction des conditions météorologiques.
- La température et l'humidité peuvent influencer la performance de ce produit.

D

- Festes und gleichzeitig elastisches Polster-Material in fünf Härten: Shore A10 – A20 – A25 – A30 – A40.
- Das Material bietet Schutz, gibt Halt und absorbiert Schocks und Stöße.
- Für die zusätzliche Unterstützung von empfindlichen Hufsohlen bis zum Bodenniveau auffüllen.
- Immer SHUFILL SHOCK-ABSORBER in Kombination mit SHUPADS verwenden.
- Je nach Umgebungstemperatur ca. 4 Minuten Verarbeitungszeit.
- Temperatur und Luftfeuchtigkeit können die Verarbeitungszeiten leicht beeinflussen.

NL

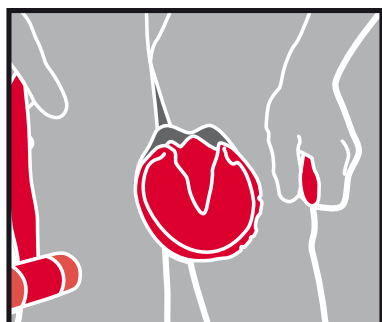
- Stevig maar toch zacht en ondersteunend pad materiaal in vijf hardheden, Shore A10 – A20 – A25 – A30 – A40.
- Bied bescherming, demping en ondersteuning.
- Opvullen tot bodemniveau ter ondersteuning bij kreupelheid en hoefbevangenheid.
- Gebruik SHUFILL SHOCK-ABSORBER altijd in combinatie met SHUPADS!
- Uithardingstijd 4 minuten, afhankelijk van omstandigheden.
- Temperatuur en luchtvochtigheid zijn van invloed op de prestaties van dit product.

ⓐ **Instructions**

ⓑ **Anweisungen**

ⓒ **mode d'emploi**

ⓓ **Gebruiksaanwijzing**



1 Trim the hoof as usual for applying pad material.

Die Hufe werden wie gewohnt vorbereitet.

Parer le sabot comme d'habitude en vue de l'application d'une plaque.

Bewerk de hoef zoals gebruikelijk bij het toepassen van pad materiaal.

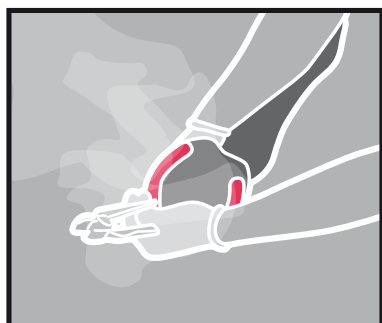


2 Fit the ShuPad with the shoe.

Die ShuPad zurecht schneiden und abschälen.

Ajuster le ShuPad au fer.

Maak de ShuPad op maat.



3 Make sure the shoe fits well and take the ShuPad into account.

Die richtige Passform des Eisens sicherstellen, dabei auch die Verwendung dem ShuPad berücksichtigen.

Veiller à ce que le fer soit bien ajusté et prend en compte le ShuPad.

Maak het ijzer goed pas en houd rekening met de ShuPad.

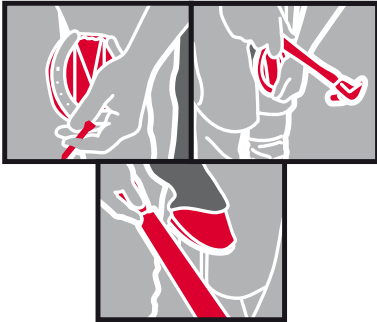


4 Always use SHUFILL SHOCK-ABSORBER in combination with a ShuPad.

SHUFILL SHOCK-ABSORBER immer in Kombination mit einer ShuPad verwenden.

Toujours utiliser SHUFILL SHOCK-ABSORBER en l'associant d'une ShuPad.

Gebruik altijd de SHUFILL SHOCK-ABSORBER in combinatie met een ShuPad.

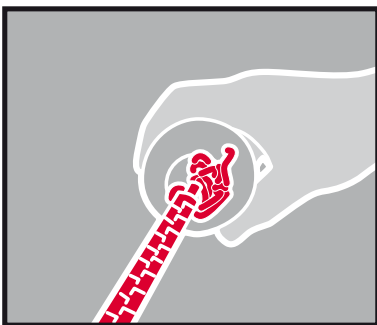


5 Nail the supporting pad and shoe and finish the outside.

Daraufhin das Eisen befestigen und die Außenseiten des Hufes gründlich säubern.

Clouer la plaque de soutien et le fer, puis finir l'extérieur.

Bevestig het ijzer en plak de achterzijde van de hoef dicht.

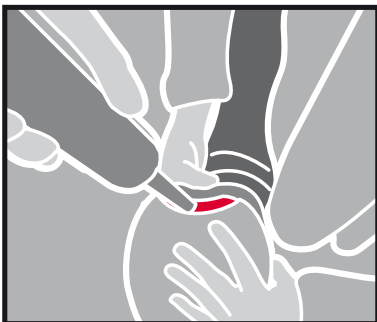


6 To guarantee proper mixture spill 10 ml material.

Mischer auf der Kartusche befestigen und ca. 10 ml vor der Anwendung zur Egalisierung dosieren.

Afin de garantir le mélange idéal, déverser 10ml du produit avant l'utilisation.

Schroef de mixertip stevig op de cartridge, druk eventuele lucht uit en knijp eerst 10 ml uit voor een goede mixing.



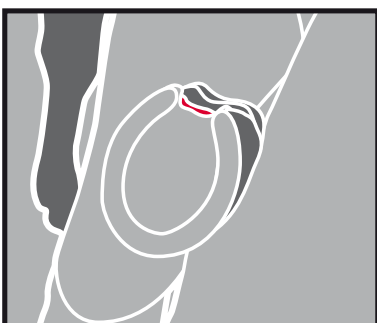
7 Fill the space between the hoof and ShuPad with SHUFILL SHOCK-ABSORBER.
Attention: ALWAYS USE A SHUPAD!

Die Sohle mit SHUFILL SHOCK-ABSORBER auffüllen.

Vorsicht: DAS MATERIAL IMMER MIT EINEN SHUPAD VERWENDEN!

*Remplir l'espace entre le sabot et le ShuPad avec SHUFILL SHOCK-ABSORBER.
Attention: TOUJOURS UTILISER UN SHUPAD!*

*Vul de ruimte tussen de hoef en de ShuPad helemaal op met SHUFILL SHOCK-ABSORBER.
Let op: ALTIJD EEN SHUPAD GEBRUIKEN!*



8 Finished!

Fertig!

Voilà!

Klaar!



SHUFILL

SHOCK-ABSORBER WITHOUT ADHESION

	SHUFILL S-A	250ml	SOFT	Blue	S251B
	SHUFILL S-A	250ml	MEDIUM-SOFT	Green	S252G
NEW!	SHUFILL S-A	250ml	MEDIUM-SOFT	Transparent	S255T
	SHUFILL S-A	250ml	MEDIUM	Purple	S253P
	SHUFILL S-A	250ml	FIRM	Yellow	S254Y

Universal dispenser for 150ml/280ml Z11

Mixertip, 10 pcs. Z25

Glue-U® Adhesives BV

Molenakker 3 • 5953 TW Reuver • The Netherlands

T +31 (0)77 476 22 04 • F +31 (0)77 476 24 24

info@glue-u.com

www.glue-u.com

Dealer: