



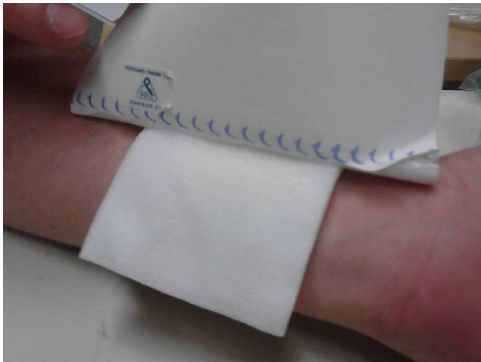
Anwendungs-Hilfe ROLLFLEX AQUA STOP



1. Zuschnitt der Folie gemäß der benötigten Grösse !



2. Schmalere Hälfte des Stützpapers (Blaue Seite) entfernen !



3. Fixieren der zu bedeckenden Fläche mit der freigelegten Klebeseite ! Danach restliches Trägerpapier entfernen und vollständig Überkleben. Der Schutz der Folie wird stark verbessert, wenn Sie im Klebeumfeld vorab die Körperhaare entfernen.



4. Nach dem vollständigen Fixieren wird das komplette Stützpapier (rote Seite) entfernt.



5. Die hauchdünne und atmungsaktive Folie schützt Ihren Verband zuverlässig vor Wasser- u Bakterien !