

Erfassungsanleitung für die Bewertung von Heizkörpern

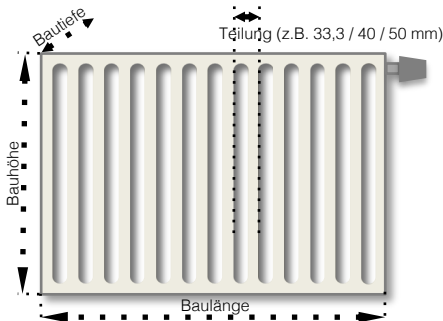
Bitte nutzen Sie für die Erfassung **ausschließlich** unsere **Excel-Vorlage** !!! Erfassen Sie pro Heizkörper alle hier angegebenen Maße sehr genau in **Millimeter** und fügen Sie den Unterlagen ein oder mehrere Fotos des jeweiligen Heizkörpers bei. Sollten Sie eine Prägung oder ein Logo des Herstellers finden, bitte ebenfalls vermerken. Bei anderen Bauarten, kontaktieren Sie uns bitte.

DOWNLOAD
 ERFASSUNGSFORMULAR 

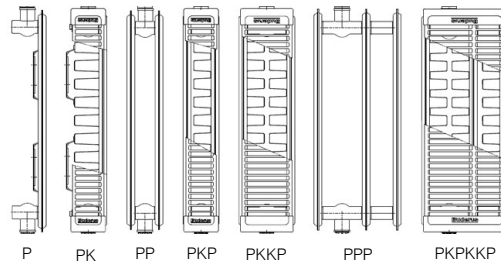
1. PLATTENHEIZKÖRPER (Breite, Höhe, Tiefe, Teilung, Schichtung)

Zwingend erforderliche Angaben für eine Bewertung:

- 1. Breite 2. Höhe 3. Tiefe 4. Teilung 5. Schichtung 6. Fotos (1-5 Stk.)**



Aufbau (Schichtung der Platten & Konventionsbleche)

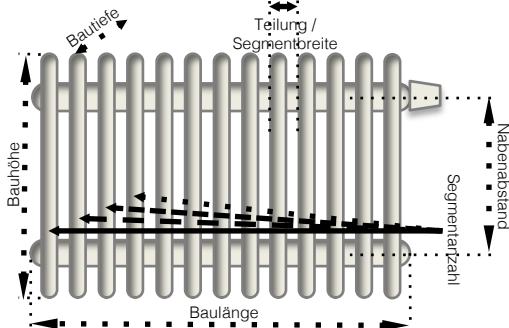


Meistens sind diese HK durch Bleche verkleidet. Dies bitte durch ein C kennzeichnen, zum Beispiel „PKKPC“.

Übliche Teilungen sind 33,3mm, 35mm, 40mm, 45mm, 50mm.

2. GLIEDERHEIZKÖRPER

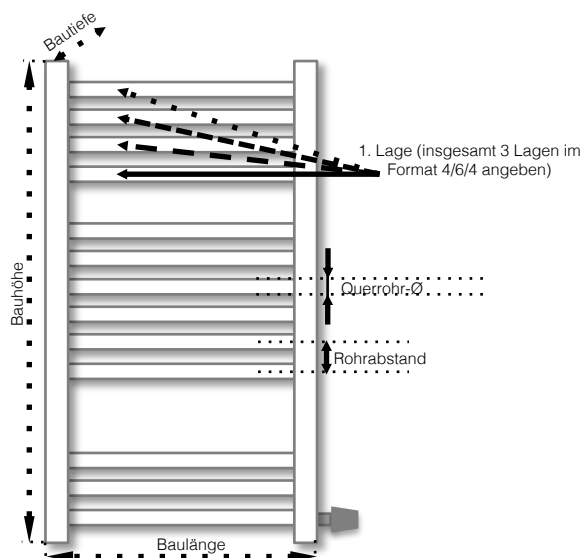
- 1. Breite 2. Höhe 3. Tiefe 4. Teilung / Segmentbreite 5. Segmentanzahl 6. Nabenabstand 7. Fotos (1-5 Stk.)**



Zwingend erforderliche Angaben:

1. **Breite in mm**
2. **Höhe in mm**
3. **Tiefe in mm**
4. **Segmentbreite in mm**
5. **Anzahl Segmente**
6. **Nabenabstand**
7. **Fotos (1-5 Stk.)**

3. BADHEIZKÖRPER



Zwingend erforderliche Angaben:

1. **Breite in mm**
2. **Höhe in mm**
3. **Tiefe in mm**
4. **Querrohrdurchmesser in mm**
5. **Anzahl der Querrohre**
(bitte genau mit Messschieber)
6. **Lagen**
Angabe für die Abbildung links wäre 4/6/3
7. **Fotos (1-5 Stk.)**