

rustprotection **LOKARI**[®]


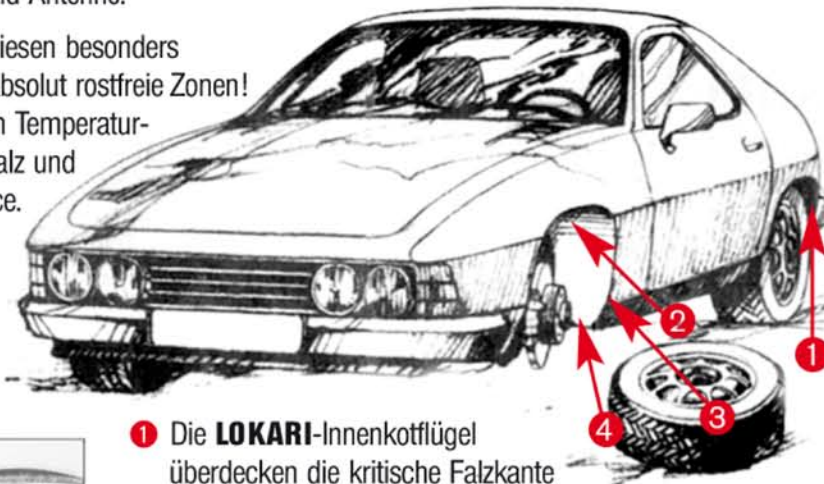
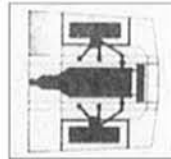
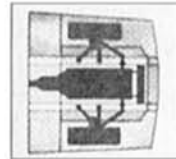
der dauerhafte Rostschutz

LOKARI-Innenkotflügel

LOKARI-Innenkotflügel schützen Ihre Kotflügel dauerhaft vor Rost!

Und nicht nur die Kotflügel sondern den gesamten Kotflügelbereich! Radkästen, Scheinwerfereinfassungen, elektrische Leitungen, Anbauteile und Antenne.

LOKARI-Innenkotflügel sorgen in diesen besonders korrosionsanfälligen Bereichen für absolut rostfreie Zonen! Kondenswasserbildung bei größeren Temperaturunterschieden, Spritzwasser, Streusalz und Steinschlag haben hier keine Chance.

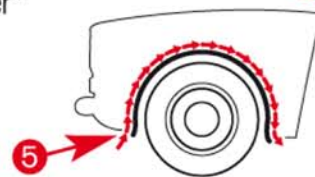


- 1 Die **LOKARI**-Innenkotflügel überdecken die kritische Falzkante der hinteren Kotflügel-Ausschnitte.
- 2 Von außen nicht sichtbar, werden **LOKARI**-Innenkotflügel in den Radkästen angebracht.
- 3 Für sichere Abdichtung an Kotflügel und Radkästen sorgen die Gummiabdichtungen entlang der Außenkanten.
- 4 Der **LOKARI**-Innenkotflügel, aus 1,5 mm starken Aluminiumblech oder aus PE-Kunststoff (ab Bj. 80) ist exakt den Innenkonturen des Kotflügels angepasst.
- 5 Der ganze Kotflügelbereich bleibt trocken. Dafür sorgt das **LOKARI-Prinzip**: der Luft-Einlassschlitz an der Vorderseite. Er leitet den Luftstrom zwischen beiden Kotflügeln. Luftwirbel bewirken einen Trocknungsprozess – keine Korrosion mehr durch Feuchtigkeit.

Problemloser kostengünstiger Einbau.

In ca. 45 Minuten baut Ihre Kfz-Werkstatt ein Paar **LOKARI**-Innenkotflügel (egal ob Alu oder Kunststoff) in Ihren Wagen ein!

Eine leicht verständliche Einbau-Anleitung ist jedem **LOKARI** beigelegt, so dass auch „do-it-yourselfer“ beim Einbau keine Probleme haben.



Information und Montage
in Ihrer Fachwerkstätte.

Auf Wunsch zur Selbstmontage.
Bestellen Sie Ihre Lokari's
mit Einbauanleitung.