



MANUELLE HOCHDRUCKFETTPRESSEN

Praktisch und funktional für alle Abschmieraufgaben, da unabhängig vom Druckluftnetz einsetzbar. Einfach aufsetzen auf ein handelsübliches Fettgebinde (Fetteimer) und schnell ist das Fahrzeug, die Maschine oder das Gerät abgeschmiert. Ausgestattet mit allen Komponenten ist das Gerät sofort einsatzfähig.



MANUELLE FETTFÜLLGERÄTE

Mit jedem Hub liefert diese Pumpe 40 Gramm Fett. Sehr praktisch um schnell Zentralschmieranlagen aufzufüllen, Getriebe zu füllen oder andere Füllaufgaben zu lösen. Einfach aufsetzen auf ein handelsübliches Fettgebinde (Fetteimer). Ausgestattet mit allen Komponenten ist das Gerät sofort einsatzfähig.



016-1141-000

Art. 016-1141-000

Manuelle Fettresse mit 16 kg Behälter

Abschmierdruck 400 bar, 60 g Fett bei 10 Hieben der Pumpe

Bestehend aus:

Tragbarer Behälter für 16 kg Fett

Art.014-1059-030 Folgekolben Ø 220 mm mit Feder

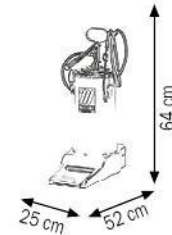
Art.906-0142-020 Panzerschlauch G 1/4" - M 10X1, 2.0 m

Art.017-1155-000 Kugelabsperrhahn M 10x1

Art.017-1156-000 Düsenrohr 200 mm mit 4-Backenmundstück



016-1141-000 12,850 0,090 1



016-1142-000

Art. 016-1142-000

Manuelle Fettresse mobil mit 16 kg Behälter

Abschmierdruck 400 bar, 60 g Fett bei 10 Hieben der Pumpe

Bestehend aus:

Mobiler Behälter 16 kg

Art.014-1059-030 Folgekolben Ø 220 mm mit Feder

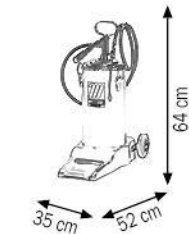
Art.906-0142-020 Panzerschlauch G 1/4" - M 10X1, 2.0 m

Art.017-1155-000 Kugelabsperrhahn M 10x1

Art.017-1156-000 Düsenrohr 200 mm mit 4-Backenmundstück



016-1142-000 14,300 0,090 1



016-1144-000

Art. 016-1144-000

Manuelle Fettresse mobil mit 16 kg Behälter

Abschmierdruck 400 bar, 40 g Fett bei 10 Hieben der Pumpe

Bestehend aus:

Mobiler Behälter 16 kg

Art.014-1059-030 Folgekolben Ø 220 mm mit Feder

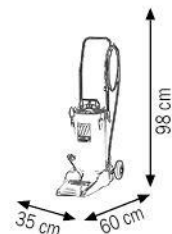
Art.906-0142-020 Panzerschlauch G 1/4" - M 10X1, 2.0 m

Art.017-1155-000 Kugelabsperrhahn M 10x1

Art.017-1156-000 Düsenrohr 200 mm mit 4-Backenmundstück



016-1144-000 16,600 0,090 1



Art. 016-1145-015

Manuelle Fettpresse für 15 kg
Abschmierdruck 400 bar, 60 g Fett bei 10 Hübten der Pumpe

Bestehend aus:

- Art.016-1158-000 Manuelle Fettpumpe
- Art.014-1050-030 Staubdeckel Ø 280 mm
- Art.014-1060-030 Folgekolben Ø 265mm mit Feder
- Art.906-0142-020 Panzerschlauch G 1/4" – M10X1, 2.0 m
- Art.017-1155-000 Kugelabsperrhahn M 10x1
- Art.017-1156-000 Düsenrohr 200 mm mit 4-Backenmundstück



016-1145-015

Art. 016-1145-C15

Manuelle Fettpresse mobil für 15 kg
Abschmierdruck 400 bar, 60 g Fett bei 10 Hübten der Pumpe

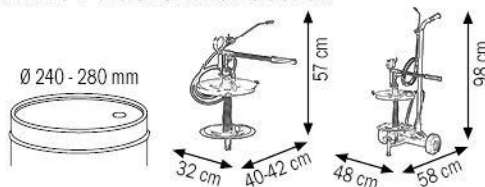
Bestehend aus:

- Art.016-1158-000 Manuelle Fettpumpe
- Art.030-1392-000 2- Rad Fahrwagen
- Art.014-1050-030 Staubdeckel Ø 280 mm
- Art.014-1060-030 Folgekolben Ø 265mm mit Feder
- Art.906-0142-020 Panzerschlauch G 1/4" – M 10X1, 2.0 m
- Art 017-1155-000 Kugelabsperrhahn M 10x1
- Art.017-1156-000 Düsenrohr 200 mm mit 4-Backenmundstück



016-1145-C15

016-1145-015	6,100	0,023	1	
016-1145-C15	11,250	0,056	1	



Art. 016-1150-020

Manuelle Fettpresse für 18-30 Kg
Abschmierdruck 400 bar, 60 g Fett bei 10 Hübten der Pumpe

Bestehend aus:

- Art.016-1158-000 Manuelle Fettpumpe
- Art.014-1051-030 Staubdeckel Ø 320 mm
- Art.014-1062-030 Folgekolben Ø 310 mm mit Feder
- Art.906-0142-020 Panzerschlauch G 1/4" – M 10X1, 2.0 m
- Art 017-1155-000 Kugelabsperrhahn M 10x1
- Art.017-1156-000 Düsenrohr 200 mm mit 4-Backenmundstück



016-1150-020

Art. 016-1150-C20

Manuelle Fettpresse mobil für 18-30 kg
Abschmierdruck 400 bar, 60 g Fett bei 10 Hübten der Pumpe

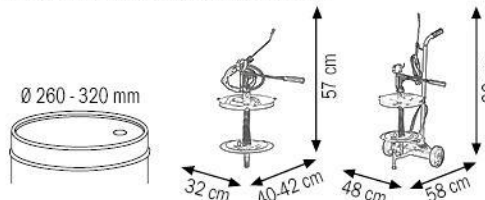
Bestehend aus:

- Art.016-1158-000 Manuelle Fettpumpe
- Art.030-1392-000 2- Rad Fahrwagen
- Art.014-1051-030 Staubdeckel Ø 320 mm
- Art.014-1062-030 Folgekolben Ø 310 mm mit Feder
- Art.906-0142-020 Panzerschlauch G 1/4" – M 10X1, 2.0 m
- Art 017-1155-000 Kugelabsperrhahn M 10x1
- Art.017-1156-000 Düsenrohr 200 mm mit 4-Backenmundstück



016-1150-C20

016-1150-020	6,550	0,023	1	
016-1150-C20	17,750	0,056	1	





016-1150-050



016-1150-C50

Art. 016-1150-050

Manuelle Fettpresse für 50-60 kg.

Abschmierdruck 400 bar, 60 g Fett bei 10 Hieben der Pumpe

Bestehend aus:

Art.016-1158-A00 Manuelle Fettpumpe

Art.014-1054-030 Staubdeckel Ø 420 mm

Art.014-1065-030 Folgekolben Ø 400mm mit Feder

Art.906-0142-020 Panzerschlauch G 1/4" - M10X1, 2.0 m

Art.017-1155-000 Kugelabsperrhahn M 10x1

Art.017-1156-000 Düsenrohr 200 mm mit 4-Backenmundstück

Art. 016-1150-C50

Manuelle Fettpresse mobil für 50 - 60 kg

Abschmierdruck 400 bar, 60 g Fett bei 10 Hieben der Pumpe

Bestehend aus:

Art.016-1158-A00 Manuelle Fettpumpe

Art.030-1395 000 4- Rad Fahrwagen

Art.014-1054-030 Staubdeckel Ø 420 mm

Art.014-1065-030 Folgekolben Ø 400mm mit Feder

Art.906-0142-020 Panzerschlauch G 1/4" - M 10X1, 2.0 m

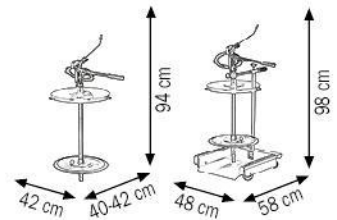
Art 017-1155-000 Kugelabsperrhahn M 10x1

Art.017-1156-000 Düsenrohr 200 mm mit 4-Backenmundstück



016-1150-050	10,800	0,056	1
016-1150-C50	22,800	0,056	1

Ø 370 - 420 mm



ZUBEHÖR MANUELLE FETTPUMPEN



017-1155-000

Art. 017-1155-000

Messinghahn

mit M10x1 Gewinde



017-1156-000

Art. 017-1156-000

200 mm Düsenrohr

4-Backenmundstück mit M10x1



017-1157-000

Art. 017-1157-000

4-Backenmundstück mit M10x1



017-1161-000

Art. 017-1161-000

90° Füllstutzen

zum Füllen von Handhebelfettpressen



906-1220-030

Art. 906-0142-020

Gummipanzerschlauch

G 1/4" - M 10x1, 2.0 m

Art. 906-0142-030

Gummipanzerschlauch

G 1/4" - M 10x1, 3.0 m

Art. 016-1151-020

Manuelle Fettfüllpumpen für Eimer 18-30 kg
Zum Füllen von Handhebelfettpressen, 400 g Fett bei 10 Hüben der Pumpe

Bestehend aus :

- Art.016-1160-020 Manuelle Fettpumpe
- Art.014-1051-030 Staubdeckel Ø 320 mm
- Art.014-1062-030 Folgekolben Ø 310mm mit Feder
- Art.017-1161-000 90° Füllstutzen



016-1151-020

Art. 016-1151-C20

Manuelle, mobile Fettfüllpumpen für Eimer 18-30 kg
Zum Füllen von Handhebelfettpressen, 400 g Fett bei 10 Hüben der Pumpe

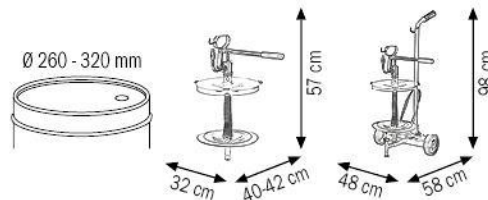
Bestehend aus :

- Art.016-1160-020 Manuelle Fettpumpe
- Art.030-1392-000 2- Rad Fahrwagen
- Art.014-1051-030 Staubdeckel Ø 320 mm
- Art.014-1062-030 Folgekolben Ø 310mm mit Feder
- Art.017-1161-000 90° Füllstutzen



016-1151-C20

016-1151-020	6,350	0,023	1	
016-1151-C20	11,500	0,056	1	



Art. 016-1151-050

Manuelle Fettfüllpumpen für Eimer
Zum Füllen von Handhebelfettpressen, 400 g Fett bei 10 Hüben der Pumpe

Bestehend aus :

- Art.016-1160-050 Manuelle Fettpumpe
- Art.014-1054-030 Staubdeckel Ø 420 mm
- Art.014-1065-030 Folgekolben Ø 400mm mit Feder
- Art.017-1161-000 90° Füllstutzen



016-1151-050

Art. 016-1151-C50

Manuelle, mobile Fettfüllpumpen für Eimer 50-60 kg
Zum Füllen von Handhebelfettpressen, 400 g Fett bei 10 Hüben der Pumpe

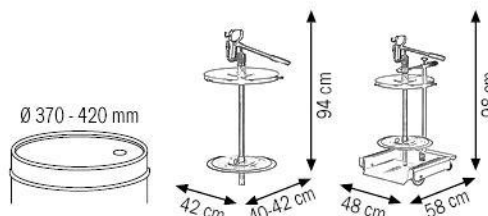
Bestehend aus :


- Art.016-1160-050 Manuelle Fettpumpe
- Art.030-1395-000 4- Rad Fahrwagen
- Art.014-1054-030 Staubdeckel Ø 420 mm
- Art.014-1065-030 Folgekolben Ø 400mm mit Feder
- Art.017-1161-000 90° Füllstutzen



016-1151-C50

016-1151-050	10,700	0,790	1	
016-1151-C50	21,800	0,790	1	





016-1152-020

Art. 016-1152-020

Manuelle Fettfüllpumpen für Eimer of 18-30 kg

Zum Füllen von Zentralschmieranlagen, 400 g Fett bei 10 Hübten der Pumpe

Bestehend aus :

Art.016-1160-020 Manuelle Fettpumpe

Art.014-1051-030 Staubdeckel Ø 320 mm

Art.014-1062-030 Folgekolben Ø 310mm mit Feder

Art.902-0414-020 Schlauch G 1/2", 2,0 m mit Auslaufrohr 30°

Art.F96-0500-002 Schnellverschlußkupplung G 1/4", ISO

Art.F96-0502-002 Schnellverschlußkupplung G 1/4", ISO



016-1152-C20

Art. 016-1152-C20

Manuelle, mobile Fettfüllpumpen für Eimer 18-30 kg

Zum Füllen von Zentralschmieranlagen, 400 g Fett bei 10 Hübten der Pumpe

Bestehend aus :

Art.016-1160-020 Manuelle Fettpumpe

Art.030-1392-000 2- Rad Fahrwagen

Art.014-1051-030 Staubdeckel Ø 320 mm

Art.014-1062-030 Folgekolben Ø 310mm mit Feder

Art.902-0414-020 Schlauch G 1/2", 2,0 m mit Auslaufrohr 30°

Art.F96-0500-002 Schnellverschlußkupplung G 1/4", ISO

Art.F96-0502-002 Schnellverschlußkupplung G 1/4", ISO



016-1152-050

Art. 016-1152-050

Manuelle Fettfüllpumpen für Eimer 50-60 kg

Zum Füllen von Zentralschmieranlagen, 400 g Fett bei 10 Hübten der Pumpe

Bestehend aus :

Art.016-1160-050 Manuelle Fettpumpe

Art.014-1054-030 Staubdeckel Ø 420 mm

Art.014-1065-030 Folgekolben Ø 400mm mit Feder

Art.902-0414-020 Schlauch G 1/2", 2,0 m mit Auslaufrohr 30°

Art.F96-0500-002 Schnellverschlußkupplung G 1/4", ISO

Art.F96-0502-002 Schnellverschlußkupplung G 1/4", ISO



016-1152-C50

Art. 016-1152-C50

Manuelle, mobile Fettfüllpumpen für Eimer 50-60 kg

Zum Füllen von Zentralschmieranlagen, 400 g Fett bei 10 Hübten der Pumpe

Bestehend aus :

Art.016-1160-050 Manuelle Fettpumpe

Art.030-1395-000 4- Rad Fahrwagen

Art.014-1054-030 Staubdeckel Ø 420 mm

Art.014-1065-030 Folgekolben Ø 400mm mit Feder

Art.902-0414-020 Schlauch G 1/2", 2,0 m mit Auslaufrohr 30°

Art.F96-0500-002 Schnellverschlußkupplung G 1/4", ISO

Art.F96-0502-002 Schnellverschlußkupplung G 1/4", ISO

					Ø 260 - 320 mm		
016-1152-020		7,400	0,023	1		32 cm	57 cm
016-1152-C20		12,500	0,056	1		40-42 cm	98 cm

					Ø 370 - 420 mm		
016-1152-050		11,700	0,790	1		42 cm	94 cm
016-1152-C50		22,800	0,790	1		40-42 cm	98 cm