

ANNEXESERIE RAID

Die Annexe dieser Serie sind das ganze Jahr über einsatzbereit dank ihres widerstandsfähigen Materials, ihrer großen Schwimmer und eines Mehrkammersystems, mit dem das Boot auch bei Beschädigungen schwimmfähig bleibt.



Durch den flachen Boden sind sie eher zum Rudern geeignet, sie können aber auch mit Motor genutzt werden.



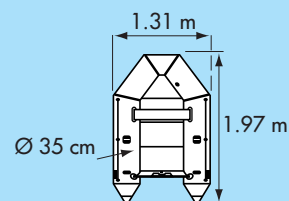
G. Martin-Rager ©



P200

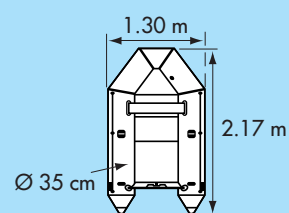
Modell	P200	P220
Art. Nr.	Gelb: 25377 Weiß: 30834	Weiß: 24666 Rot: 24667 Grau: 24668
Tragfähigkeit	 oder 250 kg	 oder 270 kg
Gesamtmaße Maße des gefalteten Annexes* Totalgewicht**	1.97 m x 1.31 m 102 x 58 x 29 cm 20.60 kg	2.17 m x 1.30 m 102 x 58 x 29 cm 22.10 kg
Max. Motorleistung	1.9 kW	2.5 kW
Boden	25 cm breite Latten	15 cm breite Latten
Durchm. der Schwimmer Anzahl der Kammern	35 cm 2	
Sitz	Aufblasbarer Sitz und Sitzbank, Holz Zubehör (Zubehör) Sitz-Befestigungsgurt (standardmäßig geliefert)	
Ösen für Schleppseil Tragegriffe	1 -	- -
Standardausstattung	Transportsack, Reparaturset, Luftpumpe, 2 Paddel	
Zubehör (nicht standardmäßig geliefert)	Aufblasbarer Sitz (gelb: 25716, weiß: 25302) Sitzbank, Holz (grau: 31644)	Aufblasbarer Sitz (weiß: 25302, rot: 25303, grau: 25304) Sitzbank, Holz (Grau: 31644)

ISO CD 6185



P200

ISO CD 6185



P220

* Durch die herausnehmbaren Latten, kann das Annexe klein zusammengefasst werden.

**Totalgewicht : mit Paddel und Sitzbank, wenn im Standardlieferumfang enthalten.