


DV6000T INOX

 DV80T6220LX/S2

Wärmepumpentrockner 8 kg, A+++\*

EAN: 8806090606007



**BESONDERHEITEN:**

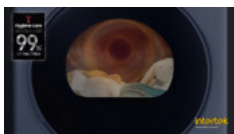
- Simple Control mit WiFi und Auto Cycle Link
- Hygiene+ Programm
- AirWash - Schnell auffrischen leicht gemacht
- Digital Inverter Motor mit 10 Jahren Garantie
- Knitterschutz
- Komfort 2-in-1 Filter
- Optimal Dry - Sensorgesteuertes Trocknen
- Edelstahl Pflgetrommel



**Simple Control mit WiFi und Auto Cycle Link: Denkt mit – Personalisiert – Automatisiert**

Trockne deine Wäsche einfach und effektiv mit dem intuitiven und intelligenten Simple Control Bedienkonzept von Samsung. Das Klartext-Display schlägt dir automatisch deine am häufigsten genutzten Programme vor und bietet dir hilfreiche Informationen zum jeweiligen Programm, wie etwa die maximale Beladungsmenge. Über AutoCycle Link sendet deine Simple Control Waschmaschine zudem die passenden Einstellungen zum abgeschlossenen Waschprogramm automatisch an deinen Trockner\*. Du kannst deinen Trockner übrigens auch per Sprachsteuerung über Bixby, Alexa oder Google Assistant oder mit der SmartThings App\*\* bedienen und bekommst damit z. B. eine Mitteilung auf dein Smartphone, wenn die Wäsche trocken ist.

\*Auto Cycle Link ist nur verfügbar, wenn sowohl die Waschmaschine als auch der Trockner über Simple Control und WiFi-Verbindung verfügen.  
\*\*Verfügbar für iOS- und Android-Geräte. Internetzugang erforderlich. Ggf. fallen beim Download der App Kosten an.



**Hygiene+ Programm – hygienisch sauber ohne Waschen**

Das Hygiene+ Programm der Samsung Wärmepumpentrockner bietet hygienische Sauberkeit für Deine Kleidung, Wäsche und auch Kinderspielzeug wie etwa Lieblings-Kuscheltiere. Mithilfe extra hoher Temperaturen wirksam gegen Bakterien, Milben und Allergene\*. Für nasse und auch trockene Wäsche geeignet\*\*.

\*Basierend auf unabhängigen Tests von Intertek. Einzelne Ergebnisse können variieren.  
\*\*2 kg trockene oder 2 kg nasse Wäsche.



**AirWash – Schnell auffrischen leicht gemacht**

Mit AirWash von Samsung lassen sich empfindliche Stoffe wie Blusen, feines Bettzeug oder sogar Stofftiere mit warmer Luft effektiv auffrischen, ohne einzulaufen oder beschädigt zu werden. Zudem reduziert Airwash nicht nur Falten sondern beseitigt auch unangenehme Gerüche wie Zigarettenrauch.



**Digital Inverter Motor mit 10 Jahren Garantie**

Der Digital-Inverter-Motor von Samsung kommt schnell und effizient auf volle Leistung. So sparst du Energie und Kosten. Durch seine intelligente Bauweise läuft der Antrieb sehr leise. Er ist äußerst verschleißarm und mit einer geprüften Lebensdauer von 20 Jahren\* besonders langlebig. Darauf geben wir dir 10 Jahre Garantie.


Mehr Infos zu Digital Inverter



\*Das für dieses Modell gültige Energielabel weist folgendes Effizienzklassenspektrum auf: A+++ (höchste Effizienz) bis D (geringste Effizienz)

Samsung Electronics GmbH · Am Kronberger Hang 6 · 65824 Schwalbach/Ts. | Hotline: 06196 77 555 77 Kosten laut Konditionen des Vertragspartners für Festnetzanschlüsse oder Mobilfunkanschlüsse | Stand: 26.01.2022 | Irrtümer und Änderungen vorbehalten.

**SAMSUNG**

|  |          |   |
|--|----------|---|
| <b>Modell</b>  |          |  DV80T6220LX/S2 |
| EAN Nummer   |          | 8806090606007   |
| Projekt  |          | DV6000T INOX  |
| <b>Ausstattung</b>   |          |   |
| max. Beladung  | kg       | 8   |
| Technologie  |          | Wärmepumpentrockner   |
| Bedienung  |          | Simple Control  |
| Display  |          | schwarze Blende   |
| Farbe Korpus/Tür   |          | Inox/schwarz mit Inox Dekor   |
| <b>Technisches Datenblatt gemäß (EU) Nr. 392/2012</b>  |          |   |
| Hersteller   |          | Samsung   |
| Modell   |          | DV80T6220LX/S2  |
| Nennkapazität (Standard-Baumwollprogramm/vollständige Befüllung)   | kg       | 8   |
| Typ  |          | Kondensationstrockner   |
| <b>Energieeffizienzklasse</b>  |          |   |
| Energieeffizienzklasse <sup>1</sup> A+++ (höchste Effizienz) bis D (geringste Effizienz)                             |          | A+++  |
| <b>Energieverbrauch Standard-Baumwolle-Programm</b>  |          |   |
| Jährlicher Energieverbrauch (AE C) <sup>1,2</sup>  | kWh/Jahr | 176   |
| Wäschetrockner mit Automatik/ohne Automatik  |          | mit Automatik   |
| Energieverbrauch (E_dry) im Standard-Baumwollprogramm mit vollständiger Befüllung                                    | kWh      | 1.41  |
| Energieverbrauch (E_dry <sup>1,2</sup> ) im Standard-Baumwollprogramm mit teilweiser Befüllung                       | kWh      | 0.8   |
| <b>Standby und eingeschalteter Ruhezustand</b>   |          |   |
| Leistungsaufnahme im Aus-Zustand (P_O) mit vollständiger Befüllung   | Watt     | 0.5   |
| Leistungsaufnahme im nichtausgeschalteten Zustand (P_I) mit vollständiger Befüllung                                  | Watt     | 5   |
| Dauer des unausgeschalteten Zustands   | min      | 10  |
| Die Informationen auf dem Etikett und dem Datenblatt beziehen sich auf folgende Programme <sup>3)</sup>              |          | Baumwolle + Trockengrad 2 (Knitterschutz ausgeschaltet)   |
| <b>Programmdauer Standard-Baumwolle-Programm</b>   |          |   |
| Gewichtete Programmdauer (T_t) im Standard-Baumwollprogramm <sup>3)</sup> mit vollständiger und teilweiser Befüllung | min      | 160   |
| Programmdauer (T_dry) im Standard-Baumwollprogramm <sup>3)</sup> mit vollständiger Befüllung                         | min      | 200   |
| Programmdauer (T_dry <sup>1,2</sup> ) im Standard-Baumwollprogramm <sup>3)</sup> mit teilweiser Befüllung            | min      | 130   |
| <b>Kondensationseffizienz</b>  |          |   |
| Kondensationseffizienz - A (höchste Effizienz) bis G (geringste Effizienz)   |          | B   |
| Durchschnittliche Kondensationseffizienz mit vollständiger Befüllung (C_dry)   | %        | 87  |
| Durchschnittliche Kondensationseffizienz mit teilweiser Befüllung (C_dry <sup>1,2</sup> )                            | %        | 87  |
| Gewichtete Kondensationseffizienz (C_t)  | %        | 87  |
| <b>Luftschallemissionen</b>  |          |   |
| Schalleistungspegel Trocknen bei vollständiger Befüllung   | db(A)    | 63  |
| <b>Besonderheiten</b>  |          |   |
| Super Kurz 35'   |          | •   |
| Optimal Dry - Sensorgesteuertes Trocknen   |          | •   |
| Pflegetrockner   |          | •   |
| Edelstahltrommel   |          | •   |
| Hygiene+   |          | •   |
| AirWash - Schnell auffrischen leicht gemacht   |          | •   |
| Alarm Mischbeladung  |          | •   |
| Trockengrad wählbar  |          | 3 Level   |
| Reversierende Trommel  |          | •   |
| Simple Control Bedienung   |          | •   |
| WiFi-Steuerung   |          | •   |
| AutoCycle Link - automatische Programmeinstellung von der Waschmaschine  |          | •   |
| Komfort-Filter 2-in-1  |          | •   |
| LED-Trommelinnenbeleuchtung  |          | •   |
| Knitterschutz  |          | •   |
| Filterreinigungsalarm  |          | •   |
| SmartCheck - Problemlösung per App   |          | •   |
| Wechselbarer Türanschlag   |          | •   |
| Digital Inverter Motor mit 10 Jahren Garantie  |          | •   |
| <b>Programme &amp; Optionen</b>  |          |   |
| Sensorgesteuerte Trockenprogramme (Sensor Trocknen)  |          | 12  |
| Baumwolle/Pflegeleicht/Feinwäsche/Mischbeladung/Hygiene+   |          | •/•/•/•/•   |
| AirWash/Hemden/Bügeltrocken/Wolle/Outdoor  |          | •/•/•/•/•   |
| XXL-Wäsche/Handtücher  |          | •/•   |
| <b>Zeitgesteuerte Trockenprogramme (Manuelles Trocknen)</b>  |          | 4   |
| Super Kurz 35' /Zeitprogramm/Lüften Warm/Lüften Kalt   |          | •/•/•/•   |
| <b>Optionen</b>  |          |   |
| Trockengrad auswählen/Signal Mischbeladung/Zeiteinstellung/Knitterschutz   |          | •/•/•/•   |
| LED-Trommelinnenbeleuchtung/Endsignalton Aus/SmartCheck/WiFi-Steuerung: SmartControl                                 |          | •/•/•/•   |
| <b>Logistische Daten/Weitere Informationen</b>   |          |   |
| Kühlmittelmenge  | kg       | 0.43  |
| Kühlmittel   |          | R-134a [GWP > 150]  |
| Länge Anschlusskabel   | m        | 1,5   |
| Trommelvolumen   | ℓ        | 115   |
| Größe Bullauge (horizontal/vertikal)   | mm       | 400/315   |
| Abmessungen (B x H x T)  | mm       | 600 x 850 x 650   |
| Gesamt-Tiefe mit 90° geöffneter Tür  | mm       | 1100  |
| Öffnungswinkel   | Grad     | 117   |
| Verpackungsmaße (H x B x T)  | mm       | 670 x 895 x 695   |
| Gewicht Netto/Brutto/Verpackung  | kg       | 50/54/4   |
| <b>Elektrischer Anschluss</b>  |          |   |
| Spannung   | Volt     | 230   |
| Leistungsaufnahme  | Watt     | 800   |
| Stromstärke/Frequenz   | A/Hz     | 4/50  |
| <b>Sonstige Informationen</b>  |          |   |
| Waschmaschine mit passendem Design   |          | WW80T654ALX/S2  |
| Passender Zwischenbaurahmen mit Auszug   |          | SKK-UDX   |
| Ablaufschlauch im Lieferumfang enthalten   |          | •   |
| enthaltene Sprachen  |          | Deutsch, Englisch, Französisch, Türkisch, Niederländisch  |

**Bemerkungen gemäß Verordnung (EU) Nr. 392/2012**

1) Werte ermittelt nach Norm EN 61121. 2) Energieverbrauch von „X“ kWh/Jahr auf der Grundlage von 160 Trocknungszyklen für das Standard-Baumwollprogramm bei vollständiger Befüllung und Teilbefüllung sowie des Verbrauchs der Betriebsarten mit geringer Leistungsaufnahme. Der tatsächliche Energieverbrauch je Zyklus hängt von der Art der Nutzung des Geräts ab. 3) Das Standard-Baumwollprogramm mit vollständiger und teilweiser Beladung ist das Standard-Trockenprogramm, auf das sich die Informationen auf dem Etikett und in dem Datenblatt beziehen. Dieses Programm ist geeignet, normal nasse Baumwollwäsche zu trocknen. Es ist das effizienteste Programm für Baumwolle im Hinblick auf den Energieverbrauch. Die Verbrauchsdaten können von den obigen Nennwerten abweichen, wenn Wäschemenge, Textilart, Restfeuchtigkeit nach dem Schleudern oder abweichende Stromversorgungsdaten vorliegen und zusätzliche Optionen gewählt werden.